

ACCOUNTING SYSTEM



CV. Software Teknologi Indonesia
The Best IT Partner Solution

www.stif.id
email : support@stif.id



FAST RESPONSE
+62812-999-0816



2

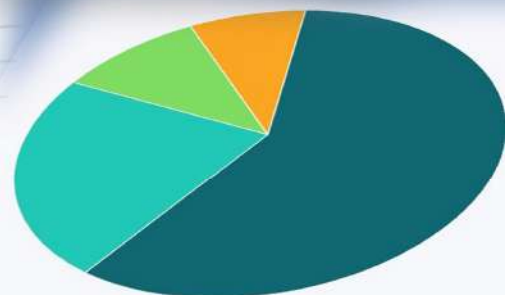
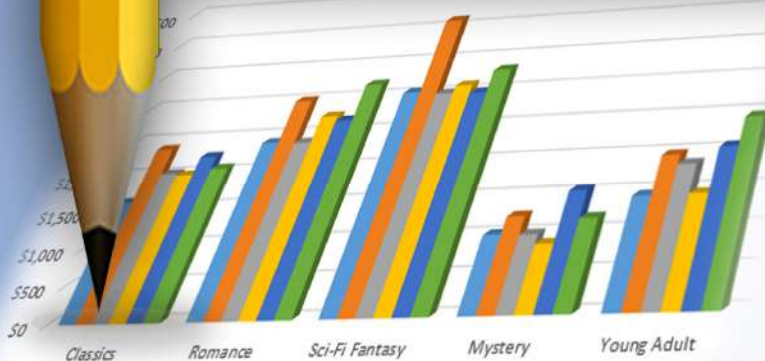
WHY ACCOUNTING SYSTEM ?



Sistem Informasi Akuntansi merupakan salah satu jenis sistem informasi yang diperlukan oleh perusahaan dalam menangani kegiatan operasionalnya untuk menghasilkan informasi-informasi akuntansi serta informasi lainnya mengenai proses bisnis perusahaan yang diperlukan oleh manajemen dan pihak-pihak terkait lainnya sehubungan dengan pengambilan keputusan dan kebijakan-kebijakan.

Seiring perkembangan teknologi, banyak sekali kemudahan dalam menjalankan aktivitas, baik merupakan pekerjaan ringan dalam rumah tangga maupun pekerjaan rumit dalam dunia industri/perusahaan, sehingga pada akhirnya kita dimanjakan oleh teknologi tersebut. Salah satu kemudahannya dalam bisnis adalah dengan adanya Sistem Informasi Akuntansi.

Kehadiran teknologi ini dimaksudkan untuk mencapai hasil yang lebih baik dengan efektif dan efisien yang tinggi. Dan ketika teknologi merajai di berbagai bidang usaha hal ini yang menjadi dasar penerapan dalam sebuah aplikasi nyata penggunaan media komunikasi dan pengolahan data pada perusahaan.



■ 1st Qtr ■ 2nd Qtr ■ 3rd Qtr ■ 4th Qtr



3 TUJUAN



Untuk mempermudah pekerjaan Akuntan dan tentunya sangat bermanfaat bagi instansi atau perusahaan, tersedia berbagai aplikasi software akuntansi yang fungsinya juga membantu pengelolaan keuangan instansi atau perusahaan.



Teknologi ini juga sangat membantu Anda dalam persaingan bisnis, dimana waktu yang biasanya Anda gunakan untuk mengurus pembukuan perusahaan Anda, dapat dihemat dan digunakan untuk membuat riset mengenai pesaing ataupun prospek pengembangan bisnis Anda ke depannya.



Adapun manfaat utama dalam penggunaan software akuntansi bagi perusahaan berupa Neraca (Balance Sheet), Laba Rugi, Cash Flow serta Laporan Akhir Keuangan.



4 MANFAAT



1 Pengelolaan data yang lebih cepat dan praktis

Dalam hal pengelolaan laporan keuangan, tentu saja akuntansi otomatis jauh lebih cepat dan praktis karena terdapat sistem posting otomatis serta penyusunan laporan yang juga otomatis. Anda hanya perlu memasukkan data yang dibutuhkan ke dalam komputer, lalu secara otomatis aplikasi akan memprosesnya menjadi informasi yang sesuai dengan yang Anda butuhkan. Tak butuh waktu lama untuk memperoleh semua ini, sehingga Anda tak perlu membuang waktu lebih banyak untuk memperoleh data.

2 Hasil lebih akurat

Dibandingkan dengan sistem manual, sistem akuntansi otomatis jauh lebih akurat dan memiliki tingkat ketelitian yang tinggi. Jumlah yang dihasilkan akan akurat dengan tingkat kesalahan penulisan yang minim bila dibanding sistem manual yang masih menggunakan kalkulator.

3 Bisa direview kapan saja

Hasil dari laporan keuangan akuntansi dalam sistem otomatis bisa direview dan dilihat kembali kapan saja Anda mau. Berkas bisa ditampilkan kembali tanpa Anda harus sibuk mencari file berkas sera kerta-kertas laporan dalam bentuk fisik. Jika Anda menggunakan software tertentu, Anda justru bisa mengaksesnya melalui smartphone kapanpun Anda mau.





5 MANFAAT



4 Mudah diaplikasikan

Meskipun bukanlah seorang akuntan, Anda bisa mengaplikasikan sistem akuntansi otomatis dengan baik dan mudah. Anda cukup menguasai komputer serta pembukuan standar saja, Anda bisa menggunakan sistem ini dengan mudah dan tepat. Jadi tanpa pengetahuan akuntansi serta komputer yang tinggi, siapa saja termasuk Anda sebagai pemilik bisnis bisa menggunakan sistem akuntansi otomatis dalam pembuatan laporan keuangan perusahaan.



5 Fitur yang lengkap

Aplikasi Accounting juga memiliki eksekutif dashboard. Management atau pimpinan dapat memonitoring setiap saat via komputer / laptop / gadget. Sehingga fungsi evaluasi dan monitoring dapat berjalan dengan baik.



6 Biaya lebih murah

Dalam satu perusahaan, untuk mengelola keuangan dengan baik, dibutuhkan tiga atau lebih orang untuk mengatur keuangan. Namun dengan menggunakan software, perusahaan akan lebih efisien dan efektif dalam mengeluarkan biaya dan tidak membutuhkan banyak karyawan untuk membuat pembukuan keuangan.

6 MANFAAT

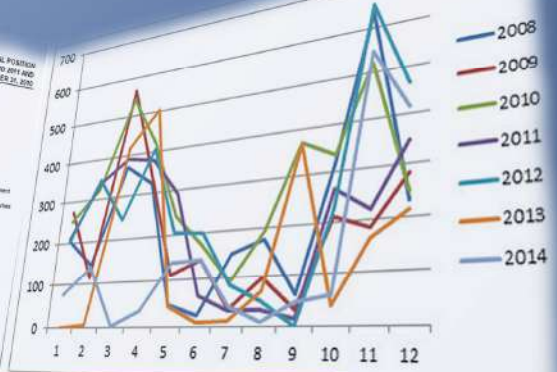


7 Data lebih aman

Penggunaan software akuntansi pada sebuah perusahaan sangat menguntungkan dimana data akan otomatis tersimpan dalam server, namun tidak sedikit pula perusahaan yang memiliki server tersendiri sehingga software hanya digunakan untuk mengatur pembukuan saja.

LAPORAN POSISI KEUANGAN KONSOLIDASIAN
31 DESEMBER 2012 DAN 2011 DAN
1 JANUARI 2011/31 DESEMBER 2010

	31 Desember 2012	31 Desember/ 2011	1 Januari 2011/ 31 Desember 2010
	US\$ 100	US\$ 100	US\$ 100
ASET			
ASET LANCAR			
Kas dan setara kas	146.405	134.815	132.861
Piutang usaha kepada pihak ketiga - sesama entitas - adengan kerugian penunahan nilai sebesar US\$ 116 ribu	150.041	132.433	110.065
Piutang lain-lain kepada pihak ketiga	2.920	7.830	2.094
Uang muka	279.974	286.042	222.441
Spiang dibayar dimuka	4.187	46.360	14.375
Piutang dibayar dimuka	132.223	3.220	2.068
Jumlah Aset Lancar	355.649	350.300	381.844
ASET TIDAK LANCAR			
Piutang kepada pihak ketiga - Non usaha	6.534	2.085	4.801
Investasi pada entitas asosiasi	1.863	2.241	11.716
Aset keuangan lainnya - tidak terukur	11.824	11.064	27.541
Tanahan	1.983	2.241	27.541
Asat untuk pembelian kembali	11.824	11.064	27.541
Asat untuk pembelian kembali	11.824	11.064	27.541
Jumlah Aset Tidak Lancar	35.978	33.635	83.160
Jumlah Aset	391.627	383.935	465.004



8 Laporan keuangan lebih jelas

Isi laporan keuangan sangatlah banyak dan membutuhkan waktu yang lama untuk menyusunnya secara manual, mulai dari membuat table di Microsoft Excel dan lain sebagainya. Dengan menggunakan software akuntansi, anda hanya tinggal memasukkan data ke dalam system saja kemudian jadilah laporan keuangan seperti yang diinginkan.

The screenshot displays a comprehensive accounting system interface. On the left, there's a navigation menu with options like 'Dashboard', 'Kotak Jurnal', 'Master Account', 'Amanal', and 'Laporan'. The main area is divided into several sections:

- Labarugi / Tahun:** A bar chart showing profit trends from 2008 to 2012.
- Master Account:** A circular gauge chart showing account status.
- Labarugi / Tahun Table:**

Tahun	Pendapatan	Biaya	Labarugi
2008	15.280.668.933	11.071.101.863	4.209.568.070
2009	17.389.988.484	11.214.858.759	6.175.129.725
2010	13.293.528.865	10.202.013.417	3.091.515.448
2011	13.845.099.067	9.674.352.701	4.170.746.366
2012	8.231.168.835	9.588.047.451	(1.356.878.616)
- Accounting System:** A sidebar menu with 'Dashboard', 'Kotak Jurnal', and 'Master Account'.
- Ma (Master Account):** A table showing account details with columns for Kode, Keterangan, Saldo Normal, Saldo, Level, and Kategori.
- Financial Statement:** A detailed table of financial data, including 'NERACA KEHAL' and 'PERSEDIAAN PERSEKSIAN PERSEKSIAN'.



7

FITUR-FITUR

Konfigurasi Kode Jurnal

Fungsinya untuk memudahkan identifikasi dari nomor jurnal. Tujuannya adalah untuk mengelompokkan jenis jurnal yang akan di masukkan kedalam sistem.

#	Kode	Keterangan	Group
1	GJ	General Jurnal	1
2	UM	JURNAL UMUM	1
3	KB	Kas Besar	1
4	BN	Bank	1
5	HP	Hutang Piutang	1
6	DS	JURNAL DISTRIBUSI	1
7	TR	General Transaction	1

#	Kode	Keterangan	Sifat	Normal	Induk	Level	Kelompok	Kelompok Neraca
1	1	AKTIVA	Debet	1	1		Neraca	Aktiva
2	10	KAS & BANK	Debet	1	2		Neraca	Aktiva
3	101	KAS	Debet	10	3		Neraca	Aktiva
4	101001	Kas Kecil Kebun	Debet	101	4		Neraca	Aktiva
5	101002	Kas Kecil Pabrik	Debet	101	4		Neraca	Aktiva
6	101003	Kas Kecil Central Office	Debet	101	4		Neraca	Aktiva

Konfigurasi Master Account

Merupakan sekumpulan data nomor akun jurnal yang berisikan kode identifikasi setiap akun seperti Kas, Hutang, Piutang dll.

Input Data Jurnal

Semua transaksi keuangan diinput yang bertujuan untuk pembukuan, termasuk di dalamnya jumlah transaksi, tanggal dan uraiannya.

Jurnal, laporan keuangan, cash flow, neraca akan terbentuk otomatis.

Tanggal	No. Jurnal	Uraian	Debet	Kredit
2018-04-14	UM/1904001	113023 pembayaran hutang misno	0	9,000,000
2018-04-14	UM/1904001	102005 pembayaran hutang misno	9,000,000	0
2018-03-12	GJ/1903001	411504 Penjualan Lmbah	0	15,000,000
2018-03-12	GJ/1903001	101001 Penjualan Lmbah	15,000,000	0

Choose File | No file chosen

Import

Contoh format xls

Tanggal	no jurnal	no akun	keterangan	d	k
2018-01-23	KB/1704153	601701	Biaya Pulsa	100000	0
2018-01-23	KB/1704153	101001	Biaya Pulsa	0	100000

Import Data Jurnal

Mendukung proses import data dari format xls.



8

LAPORAN-LAPORAN

- Laporan
- Cash Flow
- Buku Besar
- Neraca Percobaan
- Laba/Rugi
- Neraca
- Neraca Kons

CV. SOFTWARE TEKNOLOGI INDONESIA (DEMO)
Jl. Uka G.16 Graha Garuda Permai
+62812-999-0816

CASH FLOW

2019-01-01 Sampai 2019-04-19

No Jurnal	Tanggal	Uraian	D	K	Saldo
	101001	Kas Kecil Kebun			
		Saldo Lalu			-20.825.380
UM/1901038	2019-01-23	Kas Kecil Kebun via SPBU tgl.23/01/18	4.050.000	0	-16.775.380
GJ/1903001	2019-03-12	Penjualan Limbah	15.000.000	0	-1.775.380
UM/1901038	2019-01-23	Kas Kecil Kebun via SPBU tgl.23/01/18	1.000.000	0	-775.380
UM/1901038	2019-01-23	Kas Kecil Kebun via SPBU tgl.29/01/18	1.875.000	0	1.099.620

CV. SOFTWARE TEKNOLOGI INDONESIA (DEMO)
Jl. Uka G.16 Graha Garuda Permai
+62812-999-0816

BUKU BESAR

2018-12-01 Sampai 2018-12-31

No Jurnal	Tanggal	Uraian	D	K	Saldo
	101001	Kas Kecil Kebun			-19.145.780
UM/1812006	2018-12-06	Terima dana bibit 150 btg an. Guna via kas kebun	0	6.750.000	-25.895.780
UM/1812019	2018-12-12	Terima dana sortiran iwan via kas kecil kebun	0	4.451.000	-30.346.780
UM/1812034	2018-12-26	Terima dana sortiran via kas kecil kebun	0	1.956.000	-32.302.780
UM/1812034	2018-12-26	Terima dana sortiran via kas kecil kebun	0	11.265.000	-43.567.780
UM/1812038	2018-12-30	Dana tunai PKU via SPBU tgl.31/12/18	108.418.000	0	64.850.220
UM/1812038	2018-12-30	Dana tunai PKU via SPBU tgl.16/12/18	4.256.250	0	69.106.470
UM/1812038	2018-12-30	Dana tunai PKU via SPBU tgl.04/12/18	750.000	0	69.856.470
UM/1812038	2018-12-30	Kas Kecil Kebun BKK 04K/1 28-12-2018	0	5.460.000	64.396.470
UM/1812038	2018-12-30	Kas Kecil Kebun BKK 02/K/1 14-12-2018	0	3.126.250	61.270.220

CV. SOFTWARE TEKNOLOGI INDONESIA (DEMO)
Jl. Uka G.16 Graha Garuda Permai
+62812-999-0816

NERACA PERCOBAAN

2019-01-01 Sampai 2019-04-19

Rekening	Keterangan	Saldo Awal	Debet	Kredit	Saldo Akhir
101	KAS	-20.825.380	83.469.500	104.938.500	-42.294.380
101001	Kas Kecil Kebun	10.021	825.347.861	793.018.452	32.339.430
101006	Kas Besar Kebun	0	0	0	0
101009	Kas Kecil Ujung Batu	0	0	0	0
101010	Kas Kutai BARat	0	0	0	0
101011	Kas Kecil PMKS X	-20.815.359	908.817.361	897.956.952	-9.954.950
102	BANK	185.000	0	0	185.000
102001	Bukopin rek 1	35.598	0	0	35.598
102002	Bukopin rek 2	0	0	0	0
102003	Bank Bukpoin Rek 3	0	0	0	0
102004	Bank Bukopin Rek 4	2.208.983	9.000.000	5.000	11.203.983
102005	Bank BRI Kebun rek 1234	0	0	0	0
102006	Bank Bukopin Rek 5	0	0	0	0

CV. SOFTWARE TEKNOLOGI INDONESIA (DEMO)
Jl. Uka G.16 Graha Garuda Permai
+62812-999-0816

LABA/RUGI

2019-01-01 Sampai 2019-04-19

REKENING	KETERANGAN	BULAN LALU	BULAN INI	s/d BULAN INI
4	PENDAPATAN/ PENJUALAN	0	1.435.128.520	1.435.128.520
41	PENJUALAN	0	15.220.503	15.220.503
411	PENJUALAN TBS JPSK	0	0	0
43	PENDAPATAN / KERUGIAN LAINNYA	0	2.600.000	2.600.000
4301	PENDAPATAN SEWA / LAINNYA	0	2.600.000	2.600.000
44	PENDAPATAN SEWA / LAINNYA	0	0	0
4401	PENDAPATAN SEWA / LAINNYA	0	0	0
	TOTAL PENDAPATAN/ PENJUALAN	0	1.452.949.023	1.452.949.023
6	BIAYA / BEBAN	0	82.299.824	82.299.824
60	BIAYA UMUM	0	778.851	778.851
6001	GAJI & TUNJANGAN	0	5.180.300	5.180.300
6003	KESEHATAN	0	6.081.000	6.081.000
6004	PASILITAS, ACCOMODASI, RUMAH, MESS DLL	0	0	0
6006	TRANSPORT, PERJALANAN DINAS	0	0	0

Laporan Cash Flow

Format pdf

Dari Tanggal 2019-01-01

s/d Tanggal 2019-04-19

Dari Kode 710222 - Biaya penjualan lain-lain

Ka Kode 101007 - Kas Besar Pabrik

Proses

Buku Besar

Format pdf

Dari Tanggal 2019-01-01

s/d Tanggal 2019-04-19

Dari Kode 101007 - Kas Besar Pabrik

Ka Kode 101006 - Kas Besar Kebun

Proses

Neraca Percobaan

Format pdf

Dari Tanggal 2019-01-01

s/d Tanggal 2019-04-19

Proses

Laporan Laba Rugi

Format pdf

Dari Tanggal 2019-01-01

s/d Tanggal 2019-04-19

Proses



9

LAPORAN-LAPORAN

- Laporan
- Cash Flow
- Buku Besar
- Neraca Percobaan
- Laba/Rugi
- Neraca
- Neraca Kons

CV. SOFTWARE TEKNOLOGI INDONESIA (DEMO)
Jl. Uka G.16 Graha Garuda Permai
+62812-999-0816

2019-01-01 Sampai 2019-04-19

NERACA KEBUN

AKTIVA			
10	KAS & BANK		
101	KAS	-9.954.950	
102	BANK	-2.593.883.931	
			-2.603.838.881
11	PIUTANG		
111	PIUTANG DAGANG	-81.037.810	
113	PIUTANG KARYAWAN	1.079.899.065	
115	PIUTANG PT PARASAWITA	750.000.000	
119	PIUTANG USAHA & LAINNYA	51.637.099.775	
			53.385.961.030
12	PERSEDIAAN		
121	PERSEDIAAN PERKEBUNAN	369.347.170	
122	PERSEDIAAN PABRIK	32.171.200	
			401.518.370

CV. SOFTWARE TEKNOLOGI INDONESIA (DEMO)
Jl. Uka G.16 Graha Garuda Permai
+62812-999-0816

2019-01-01 Sampai 2019-04-19

NERACA KONSOLIDASI

AKTIVA			
10	KAS & BANK		
101	KAS	-11.628.151	
102	BANK	-2.593.883.931	
			-2.605.512.082
11	PIUTANG		
111	PIUTANG DAGANG	-81.037.810	
113	PIUTANG KARYAWAN	1.081.677.815	
115	PIUTANG PT PARASAWITA	750.000.000	
119	PIUTANG USAHA & LAINNYA	53.268.491.994	
			55.019.131.999
12	PERSEDIAAN		
121	PERSEDIAAN PERKEBUNAN	381.697.170	
122	PERSEDIAAN PABRIK	2.195.495.071	
			2.577.192.241
13	PEMBAYARAN DIMUKA		
131	BIAYA DIBAYAR DIMUKA	13.066.554	

Neraca

Format pdf

Dari Tanggal 2019-01-01

s/d Tanggal 2019-04-19

Proses

Neraca

Neraca Konsolidasi

Format pdf

Dari Tanggal 2019-01-01

s/d Tanggal 2019-04-19

Proses

Neraca Konsolidasi

Neraca Konsolidasi adalah sebuah neraca yang menunjukkan kondisi keuangan gabungan antara induk perusahaan dan anak perusahaan, atau kantor pusat dengan kantor cabang.

